


家用烟雾警报器为什么有用？

它能尽早向住户示警，让住户能迅速灭火或在火势加剧前逃生。

是否强制需要安装家用烟雾警报器？

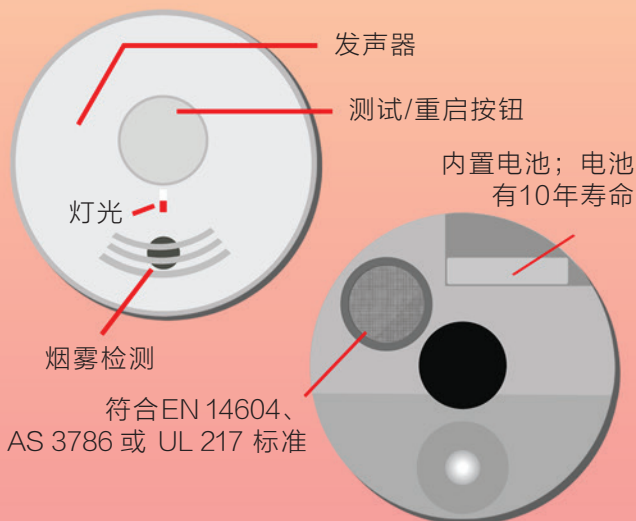
新建住宅，以及在2018年6月1日或之后提交建筑图给新加坡民防部队/建设局/建屋发展局进行消防工程(例如安装防火门或在露天阳台安装屋顶)的现有住宅都必须安装家用烟雾警报器。

安装家用烟雾警报器的成本将由建筑发展商(新的住宅项目)和屋主(现有进行消防工程项目)承担。



虽然没有进行消防工程的现有屋主没有被强制安装家用烟雾警报器，但我们还是鼓励所有屋主安装警报器，以加强防火安全。

强制安装家用烟雾警报器的一般特征



无线连接的家烟雾警报器必须符合资讯通信媒体发展局的短距离器材技术规范

家用烟雾警报器发出警报时我该怎么办？

确定家里是否有烟雾或火患。

当探测到火患时，只有在安全的情况下才可灭火。

如果火势太大，请和其他人一起安全离开火患现场，然后再拨打995。

我如何确保家用烟雾警报器保养良好？

屋主和住户有责任保养好家用烟雾警报器。

	遵循制造商的指导原则
	按‘测试’按钮来检查烟雾警报器是否能正常操作。 每月至少测试一次。
	新加坡民防部队推荐运用有十年寿命内置电池的家用烟雾警报器。这类警报器无需更换电池，直到十年已过或者低电量指示灯亮起时，更换整个器件。

我能如何购买和安装家用烟雾警报器？

你可联络任何防火系统零售商/供应商。

新加坡民防部队网站有提供防火系统零售商/供应商列表 (www.scdf.gov.sg/HFAD)。

欲知更多：



请浏览新加坡民防部队网站：
www.scdf.gov.sg/HFAD



致电新加坡民防部队：
1800 286 5555 或 6848 1730

社区项目主办方：



项目支持方：



HOME FIRE ALARM DEVICE

HFAD

什么是家用烟雾警报器 (HFAD)？

家用烟雾警报器是一个自动烟雾或热能警报器，用于尽早向住户示警。烟雾警报器比起热能警报器能更有效地尽早向住户示警。因此，建议家庭采用烟雾警报器作为家中基本的防患措施。

我应该在哪里安装一个或多个家用烟雾报警器？

家用烟雾报警器应该沿着屋内逃生路线安装在天花板（例如客厅、室内走廊，或楼梯入口）。

卧室或屋内其他地方也可以安装额外的家用烟雾报警器，以加强防火安全。

如果住家里安装了多个家用烟雾报警器，那这些报警器都应该保持相互连接（有线或无线连接），这样一来在其中一个家用烟雾报警器被启动时，其它家用烟雾报警器也会被启动。

我如何防止警报误响？

避免在家用烟雾报警器附近制造烟雾，因为这样做会触动警报。

例如，家用烟雾报警器不应安装在厨房或浴室。

如果警报误响，请按测试/重启按钮重启家用烟雾报警器。

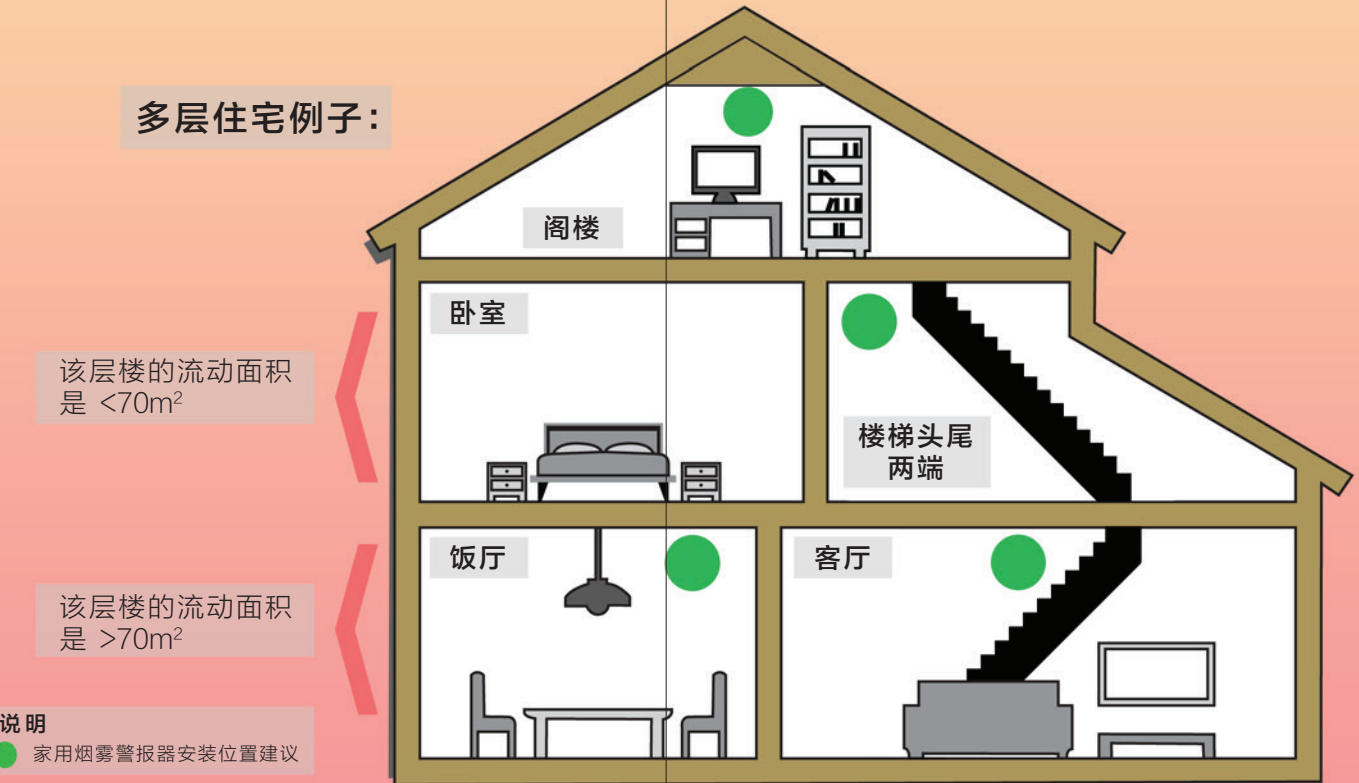
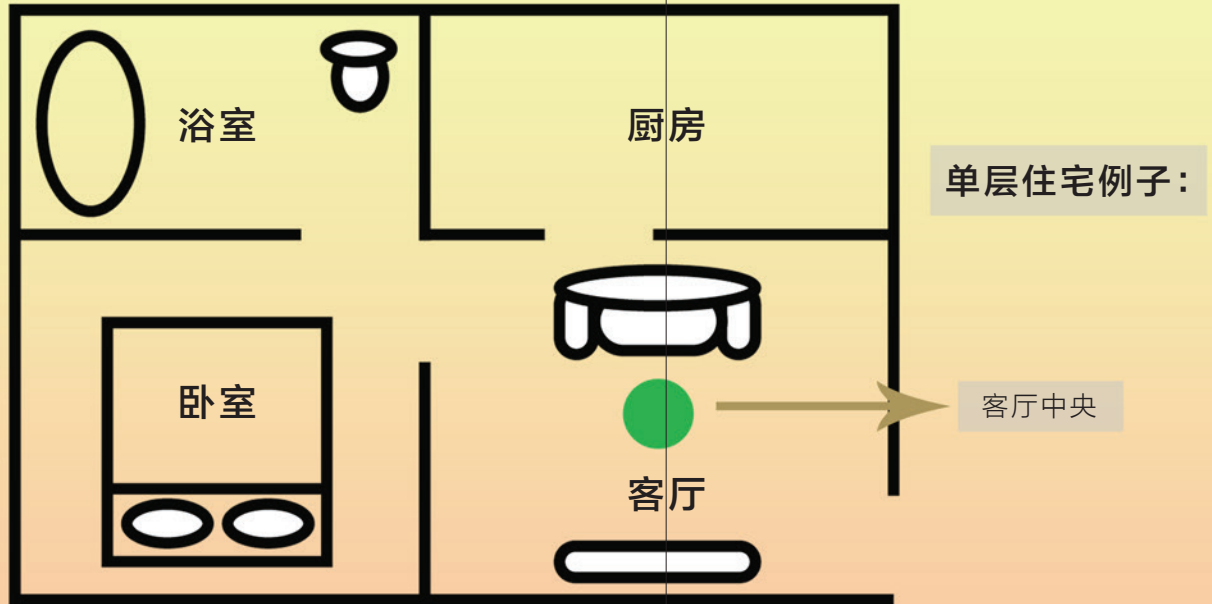
如果家用烟雾报警器持续不能运作，请联络你的家用烟雾报警器供应商。

需要安装几个家用烟雾报警器？

住家类别	家用烟雾报警器的数量和安装位置
单层住宅： 组屋 住宅单位/公寓 单层有地住宅	- 最少安装一个家用烟雾报警器 - 在流动面积*/逃生路线安装，例如客厅、走廊 - 选择性：屋内其它地方也可以安装额外的家用烟雾报警器，以加强防火安全。
多层住宅： 有地/非有地住宅 组屋 住宅单位/公寓	- 每层楼最少安装一个家用烟雾报警器 - 流动面积 > 70m ² 的楼层必须最少安装两个家用烟雾报警器 - 在流动区/逃生路线安装，例如客厅、走廊、和/或楼梯头尾两端。 - 选择性：屋内其它地方也可以安装额外的家用烟雾报警器，以加强防火安全。

欲知更多：请浏览新加坡民防部队网站：www.scdf.gov.sg/HFAD

*流动区指的是公共区域，例如客厅、走廊、饭厅或楼梯头尾两端。这^不包括卧室、储藏室或浴室。



说明

● 家用烟雾报警器安装位置建议